

Todo para su...
...Canasta familiar



ENCUESTA LONGITUDINAL COLOMBIANA

 Universidad de
los Andes

**Nov
2017**

**Facultad de Economía
CEDE**

Agenda

...



1

La ELCA

2

Cobertura 2016

3

Temas



ELCA



ELCA

Objetivo de la
Encuesta
Longitudinal
Colombiana
2010-2013-2016

Aumentar la comprensión de los cambios sociales y económicos a nivel individual y de los hogares en Colombia.

Una encuesta longitudinal realiza seguimiento a un mismo grupo de individuos a través del tiempo...



Línea de base



Ronda 0



Primer seguimiento



Ronda 1



Segundo seguimiento



Ronda 2



Cuarto seguimiento



Ronda 3

Son representativas del universo de la población de estudio de la línea de base

Permiten observar la evolución en el tiempo de las condiciones de personas y hogares, distinguiendo fenómenos de corto, mediano y largo plazo.

En el tiempo



Cambios en el país y la ELCA

2010

2011

2012

2013

2014

2015

2016

2017

2018

2019

2020

2021

2022

Eventos

Ola invernal

Negociaciones Paz Gobierno y FARC-EP

Implementación Acuerdos

Gobierno

Primer período Presidente Santos

Segundo período Presidente Santos

Presidencia post-conflicto

Políticas públicas

Primer empleo, de cero a siempre, víctimas, vivienda gratuita y 4G entre otras.



La ELCA

Representatividad

Personas de seguimiento

Urbano

Nacional para los estratos del 1 al 4
Regiones:

Atlántica
Oriental
Central
Pacífica
Bogotá



Cabeceras

Rural

Pequeños productores de 4 microrregiones:

Eje Cafetero
Atlántica- Media
Cundiboyacense
Centro Oriente



Rural disperso



Menores de 10 años en 2010

Cuando las personas de seguimiento cambian su lugar de residencia, la regla de seguimiento establece que se buscan si se encuentran en municipios cercanos a los de la muestra original (máximo a 1 hora y media de distancia).



Temas claves

La ELCA permite caracterizar los hogares y personas de seguimiento, en especial en desarrollo niños y jóvenes, propiedad rural y vulnerabilidad.

El desarrollo de la primera infancia en Colombia

Mediciones antropométricas, pruebas desarrollo cognitivo y socioemocional.

Dinámicas de la propiedad rural

Tenencia de la tierra, dinámicas de producción y propiedad de la vivienda.

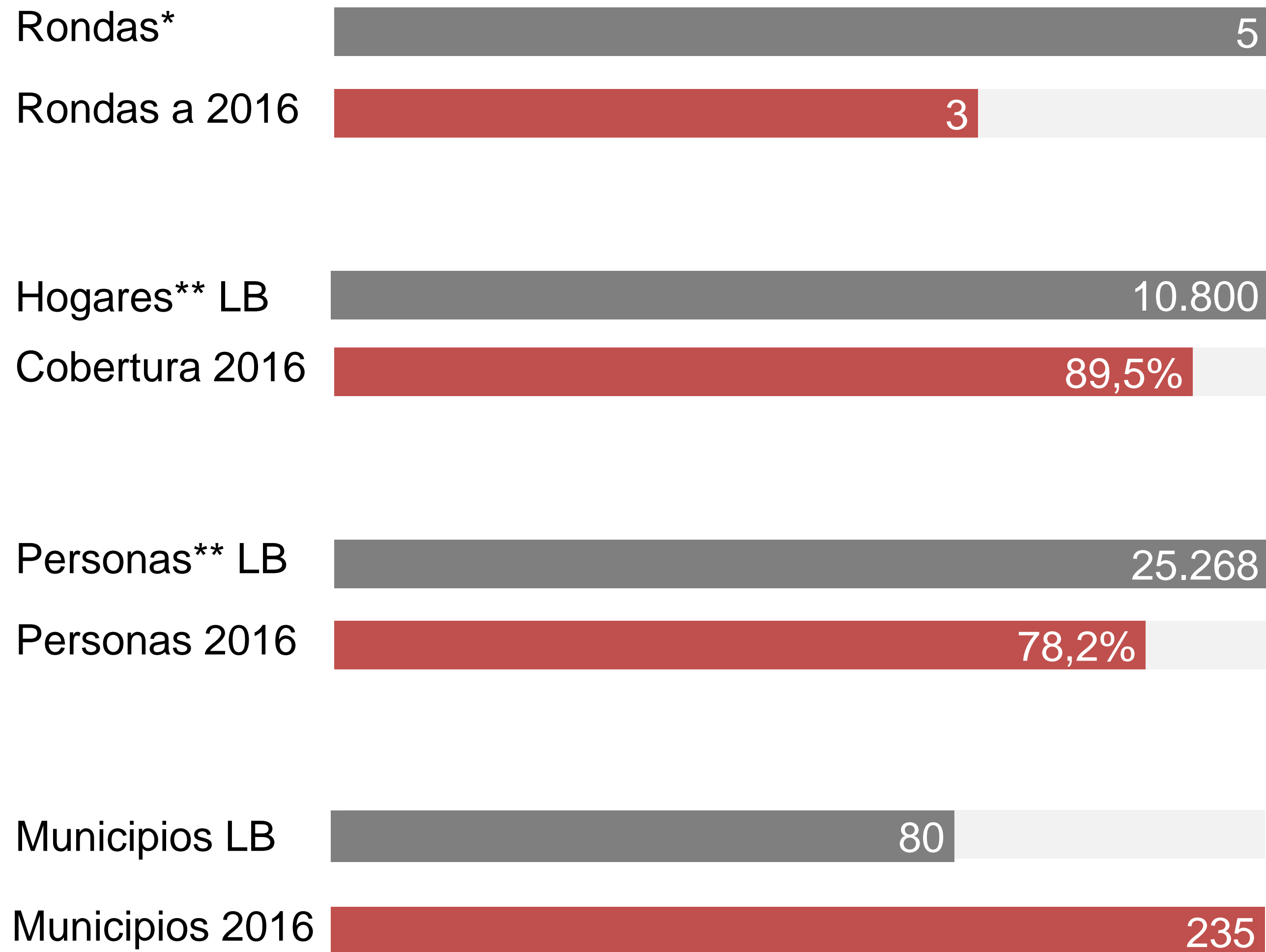
Vulnerabilidad de los hogares

Estimar cambios de comportamiento en el tiempo de los hogares y de sus miembros, para atender situaciones imprevistas y de choque;

Expectativas en el ciclo de vida

Contribuir a la comprensión de las decisiones de los hogares y de los individuos a través del tiempo en función de sus expectativas futuras;

Resultados cobertura



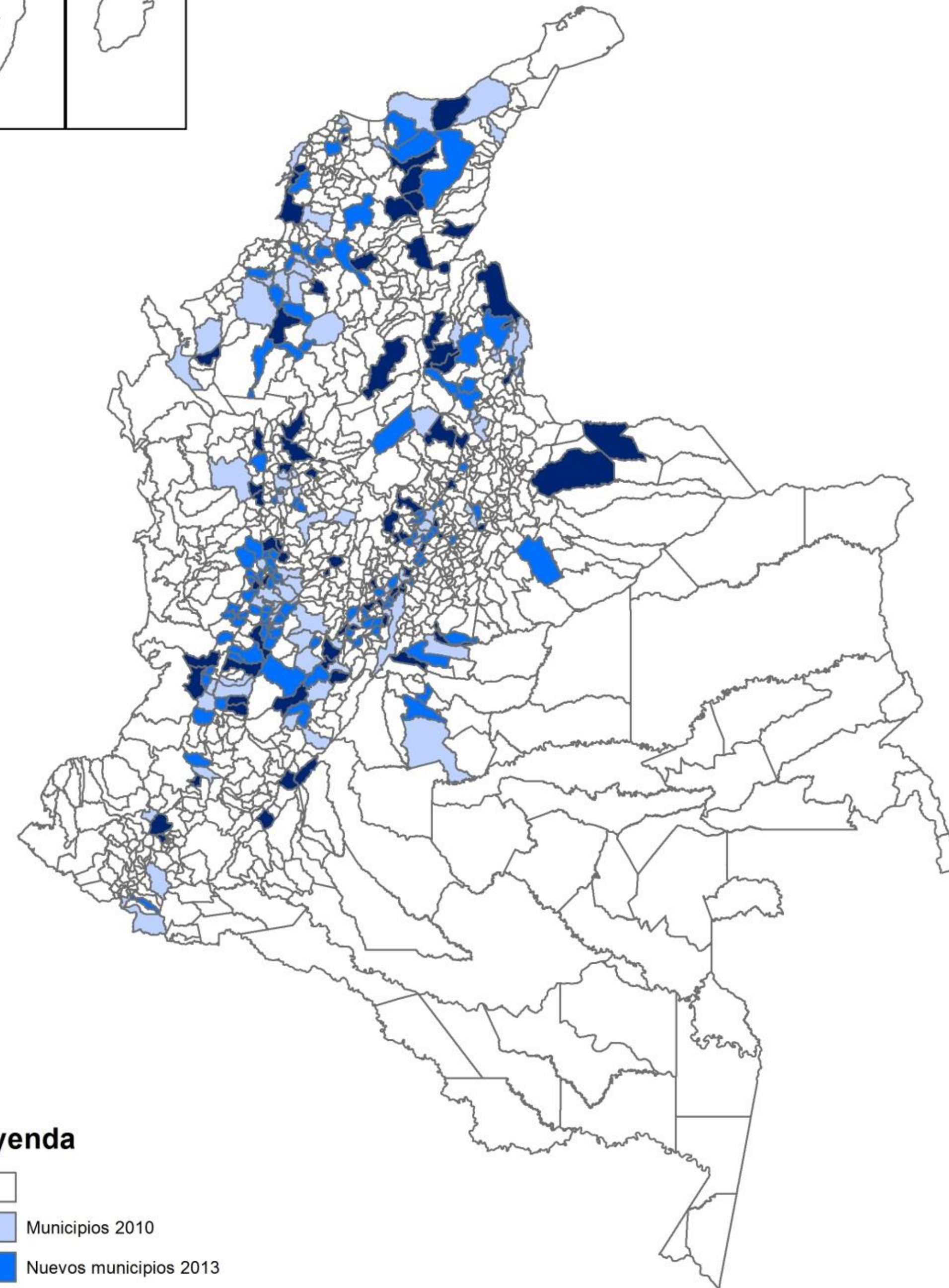
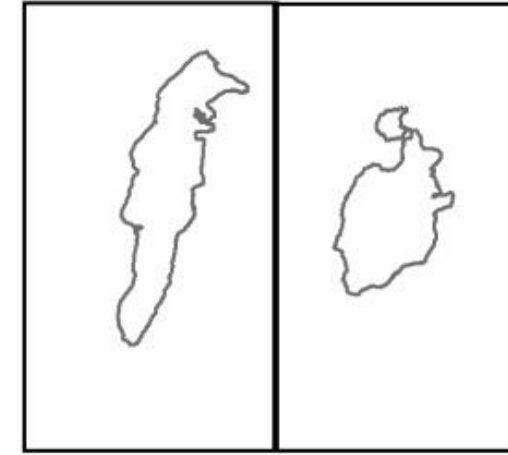
*Rondas esperadas al inicio del proyecto.

**Hogares y personas se refiere a los de seguimiento

En seis años de seguimiento la ELCA tiene información panel para cerca de 20 mil personas



En 2010 se
visitaron 80
municipios.



Leyenda

-  Municipios 2010
-  Municipios 2010
-  Nuevos municipios 2013
-  Nuevos municipios 2016

En 2016 se
visitaron 235
municipios
siguiendo los
mismos
individuos.

Estructura de la ELCA

Módulo	Número de preguntas	
	Urbano	Rural
Hogar	501	576
Adultos de Seguimiento	181	203
Niños (6 a 16 años)	109	109
Personas de contexto	51	51
Jóvenes (10 a 16 años)	101	101
Política	34	34
UPA	N/A	186
Comunidad	33	164

Hogar

Vivienda



Gastos



Choques

Crédito



Activos

Adultos

Migración

**Educación
y salud**

**Mercado
laboral**

Política



**Niños y
jóvenes**



**Peso y
talla**

Cuidado

Labores

**Desarrollo
cognitivo**

**Desarrollo
socioemocional**



Planes



Hábitos

Actitudes



**Consumo
de
alimentos**

Comunidades




Problemas

**Bienes
públicos**


**Capital
social**

Tierras

Tenencia



**Uso del
suelo**

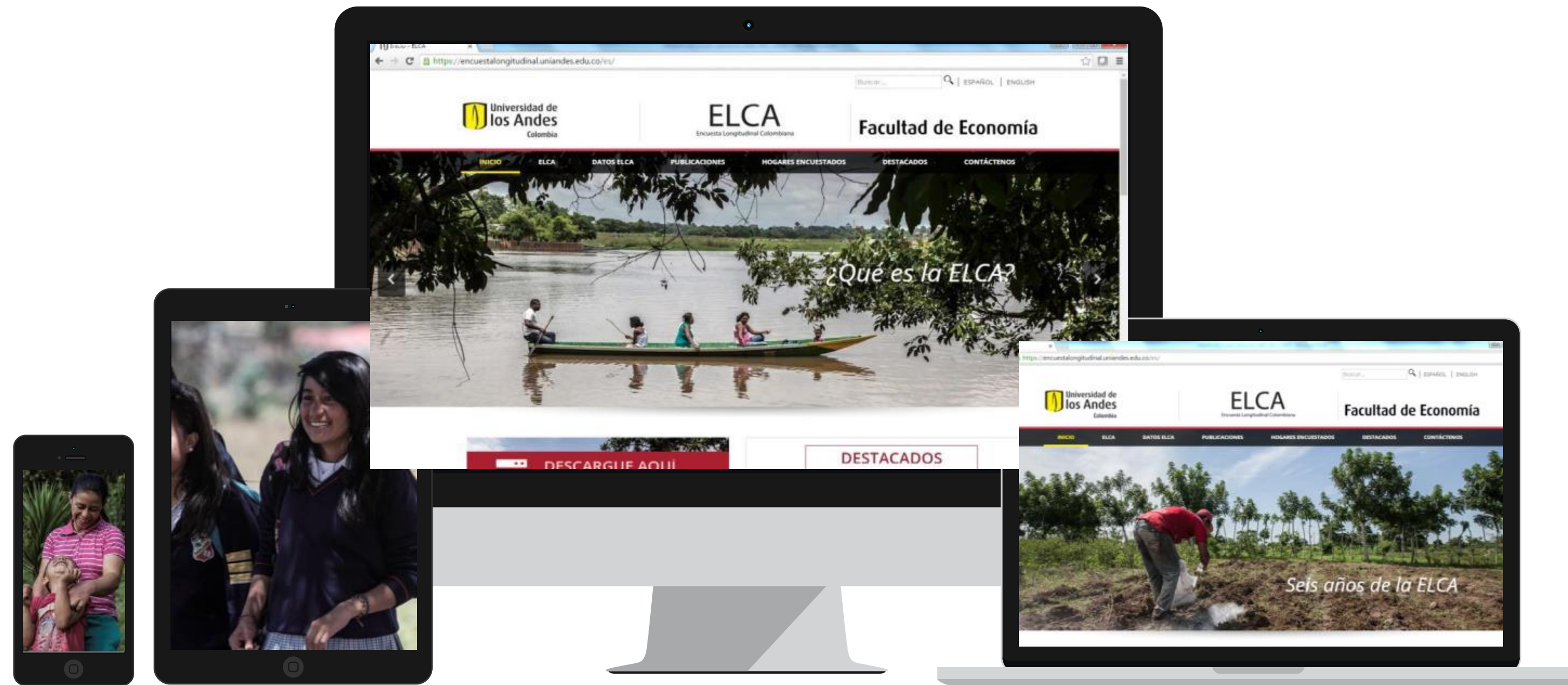


Producción

**Asistencia
técnica**



www.encuestalongitudinal.uniandes.edu.co



Gracias